







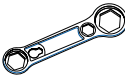

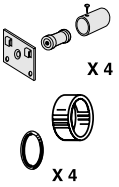




Accessori comuni a tutti i radiatori d'arredo









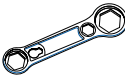
	A 1/1 VALVOLA CROMATA AUTOMATICA SFOGO ARIA G 1" DX o SX (montare sempre con sfiato in alto)
	A 4/1 TAPPO CHIUSO G 1" DX o SX ZINCATO E VERNICIATO
	A 6/1 RIDUZIONE DX o SX da G 1" a G 3/8" - G 1/2" A G 3/4" ZINCATA E VERNICIATA
	A 8/1 TAPPO FORO VALVOLA DX o SX da G 1" a G 1/4" - G 1/8" ZINCATO E VERNICIATO
	A 13 RITOCOCCO SPRAY (bianco RAL 9010) cc 400
	A 26/1 CHIAVE PER NIPPLES
	A 30/1 TAPPO DETENTORE IN GOMMA
	A 33/1 NIPPLES 1" SPECIALE PER RADIATORI ESTRUSI
	A 40/2 CHIAVE IN PLASTICA

Accessori Calens Dual R Arredoambiente


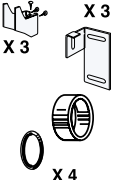
	A 31 GUARNIZIONE OR PER NIPPLES, TAPPI E RIDUZIONI
	A 71 SISTEMA DI FISSAGGIO A PARETE IN CONFEZIONE BLISTERATA COMPRENDE: 4 GRUPPI DI FISSAGGIO COME FIGURA 1 TAPPO DETENTORE IN GOMMA 4 GUARNIZIONI SPECIALI O-RING



Accessori comuni a tutti i radiatori d'arredo

	A 1/1 VALVOLA CROMATA AUTOMATICA SFOGO ARIA G 1" DX o SX (montare sempre con sfiato in alto)
	A 4/1 TAPPO CHIUSO G 1" DX o SX ZINCATO E VERNICIATO
	A 6/1 RIDUZIONE DX o SX da G 1" a G 3/8" - G 1/2" A G 3/4" ZINCATA E VERNICIATA
	A 8/1 TAPPO FORO VALVOLA DX o SX da G 1" a G 1/4" - G 1/8" ZINCATO E VERNICIATO
	A 13 RITOCOCCO SPRAY (bianco RAL 9010) cc 400
	A 26/1 CHIAVE PER NIPPLES
	A 30/1 TAPPO DETENTORE IN GOMMA
	A 33/1 NIPPLES 1" SPECIALE PER RADIATORI ESTRUSI
	A 40/2 CHIAVE IN PLASTICA

Accessori Decus R Arredoambiente

	A 31 GUARNIZIONE OR PER NIPPLES, TAPPI E RIDUZIONI
	A 70 SISTEMA DI FISSAGGIO A PARETE IN CONFEZIONE BLISTERATA COMPRENDE: 3 GRUPPI DI FISSAGGIO COME FIGURA 1 TAPPO DETENTORE IN GOMMA 4 GUARNIZIONI SPECIALI O-RING



Accessori comuni a tutti i radiatori d'arredo

	A 1/1 VALVOLA CROMATA AUTOMATICA SFOGO ARIA G 1" DX o SX (montare sempre con sfiato in alto)
	A 4/1 TAPPO CHIUSO G 1" DX o SX ZINCATO E VERNICIATO
	A 6/1 RIDUZIONE DX o SX da G 1" a G 3/8" - G 1/2" A G 3/4" ZINCATA E VERNICIATA
	A 8/1 TAPPO FORO VALVOLA DX o SX da G 1" a G 1/4" - G 1/8" ZINCATO E VERNICIATO
	A 13 RITOCOCCO SPRAY (bianco RAL 9010) cc 400
	A 26/1 CHIAVE PER NIPPLES
	A 30/1 TAPPO DETENTORE IN GOMMA
	A 33/1 NIPPLES 1" SPECIALE PER RADIATORI ESTRUSI
	A 40/2 CHIAVE IN PLASTICA









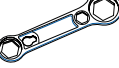
Accessori Decus R Calens Dual R Arredobagno

	A 31 GUARNIZIONE OR PER NIPPLES, TAPPI E RIDUZIONI
	A 51 SISTEMA DI FISSAGGIO A PARETE FORNITO A CORREDO COMPRENDE: 4 GRUPPI DI FISSAGGIO COME FIGURA 1 TAPPO DETENTORE IN GOMMA 4 GUARNIZIONI SPECIALI O-RING VALVOLA SFIATO RIDUZIONI
	A 52 VALVOLA DI SFIATO CROMATA G 1/2" (FORNITA A CORREDO)


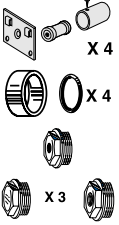

	A53 RESISTENZA ELETTRICA PER VERSIONE MISTA 350
	A54 RESISTENZA ELETTRICA PER VERSIONE MISTA 500
	A55 RESISTENZA ELETTRICA PER VERSIONE MISTA 850



Accessori comuni a tutti i radiatori d'arredo

	A 1/1 VALVOLA CROMATA AUTOMATICA SFOGO ARIA G 1" DX o SX (montare sempre con sfiato in alto)
	A 4/1 TAPPO CHIUSO G 1" DX o SX ZINCATO E VERNICIATO
	A 6/1 RIDUZIONE DX o SX da G 1" a G 3/8" - G 1/2" A G 3/4" ZINCATA E VERNICIATA
	A 8/1 TAPPO FORO VALVOLA DX o SX da G 1" a G 1/4" - G 1/8" ZINCATO E VERNICIATO
	A 13 RITOCOCCO SPRAY (bianco RAL 9010) cc 400
	A 26/1 CHIAVE PER NIPPLES
	A 30/1 TAPPO DETENTORE IN GOMMA
	A 33/1 NIPPLES 1" SPECIALE PER RADIATORI ESTRUSI
	A 40/2 CHIAVE IN PLASTICA









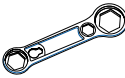
Accessori Decus R Calens Dual R Arredobagno

	A 31 GUARNIZIONE OR PER NIPPLES, TAPPI E RIDUZIONI
	A 51 SISTEMA DI FISSAGGIO A PARETE FORNITO A CORREDO COMPRENDE: 4 GRUPPI DI FISSAGGIO COME FIGURA 1 TAPPO DETENTORE IN GOMMA 4 GUARNIZIONI SPECIALI O-RING VALVOLA SFIATO RIDUZIONI
	A 52 VALVOLA DI SFIATO CROMATA G 1/2" (FORNITA A CORREDO)

	A53 RESISTENZA ELETTRICA PER VERSIONE MISTA 350
	A54 RESISTENZA ELETTRICA PER VERSIONE MISTA 500
	A55 RESISTENZA ELETTRICA PER VERSIONE MISTA 850






Accessori comuni a tutti i radiatori d'arredo

	A 1/1 VALVOLA CROMATA AUTOMATICA SFOGO ARIA G 1" DX o SX (montare sempre con sfiato in alto)
	A 4/1 TAPPO CHIUSO G 1" DX o SX ZINCATO E VERNICIATO
	A 6/1 RIDUZIONE DX o SX da G 1" a G 3/8" - G 1/2" A G 3/4" ZINCATA E VERNICIATA
	A 8/1 TAPPO FORO VALVOLA DX o SX da G 1" a G 1/4" - G 1/8" ZINCATO E VERNICIATO
	A 13 RITOCOCCO SPRAY (bianco RAL 9010) cc 400
	A 26/1 CHIAVE PER NIPPLES
	A 30/1 TAPPO DETENTORE IN GOMMA
	A 33/1 NIPPLES 1" SPECIALE PER RADIATORI ESTRUSI
	A 40/2 CHIAVE IN PLASTICA









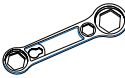
Accessori Garda Dual 80

	A 16 MENSOLA DA MURARE mm 175
	A 17 MENSOLA AD AVVITARE REVERSIBILE PER RADIATORI
	A 18 MENSOLA UNIVERSALE AD AVVITARE DX o SX
	A 32/1 GUARNIZIONE OR PER NIPPLES, TAPPI E RIDUZIONI

	A 34/1 SUPPORTO DISTANZIATORE INFERIORE
	A 36/4 PORTASALVIETTE PER RADIATORE 4 ELEMENTI BIANCO RAL 9010
	A 36/5 PORTASALVIETTE PER RADIATORE 5 ELEMENTI BIANCO RAL 9010
	A 36/6 PORTASALVIETTE PER RADIATORE 6 ELEMENTI BIANCO RAL 9010



Accessori comuni a tutti i radiatori d'arredo

	A 1/1 VALVOLA CROMATA AUTOMATICA SFOGO ARIA G 1" DX o SX (montare sempre con sfiato in alto)
	A 4/1 TAPPO CHIUSO G 1" DX o SX ZINCATO E VERNICIATO
	A 6/1 RIDUZIONE DX o SX da G 1" a G 3/8" - G 1/2" A G 3/4" ZINCATA E VERNICIATA
	A 8/1 TAPPO FORO VALVOLA DX o SX da G 1" a G 1/4" - G 1/8" ZINCATO E VERNICIATO
	A 13 RITOCOCCO SPRAY (bianco RAL 9010) cc 400
	A 26/1 CHIAVE PER NIPPLES
	A 30/1 TAPPO DETENTORE IN GOMMA
	A 33/1 NIPPLES 1" SPECIALE PER RADIATORI ESTRUSI
	A 40/2 CHIAVE IN PLASTICA

Accessori Garda S/90

	A 16 MENSOLA DA MURARE mm 175
	A 18 MENSOLA UNIVERSALE AD AVVITARE DX o SX
	A 32/1 GUARNIZIONE OR PER NIPPLES, TAPPI E RIDUZIONI
	A 34/1 SUPPORTO DISTANZIATORE INFERIORE

	A 36/4 PORTASALVIETTE PER RADIATORE 4 ELEMENTI BIANCO RAL 9010
	A 36/5 PORTASALVIETTE PER RADIATORE 5 ELEMENTI BIANCO RAL 9010
	A 36/6 PORTASALVIETTE PER RADIATORE 6 ELEMENTI BIANCO RAL 9010