












Accessori a richiesta

	A 1/1 VALVOLA CROMATA AUTOMATICA SFOGO ARIA G 1" DX o SX (montare sempre con sfiato in alto)
	A 2/1 NIPPLES DX/SX G1"
	A 4/1 TAPPO CHIUSO G 1" DX o SX ZINCATO E VERNICIATO
	A 6/1 RIDUZIONE DX o SX da G 1" a G 3/8" - G 1/2" A G 3/4" ZINCATA E VERNICIATA
	A 8/1 TAPPO FORO VALVOLA DX o SX da G 1" a G 1/4" - G 1/8" ZINCATO E VERNICIATO
	A 10/1 GUARNIZIONE PER NIPPLES (senza amianto)
	A 11/1 GUARNIZIONE PER TAPPI (senza amianto)
	A 13 RITOCOCCO SPRAY (bianco RAL 9010) cc 400
	A 16 MENSOLA DA MURARE mm 175

	A 17 MENSOLA AD AVVITARE REVERSIBILE PER RADIATORI
	A 18 MENSOLA UNIVERSALE AD AVVITARE DX o SX
	A 20 KIT DUE MENSOLE REGOLABILI RIVESTITE
	A 26/1 CHIAVE PER NIPPLES G 1"
	A 40/2 CHIAVE IN PLASTICA
	A 80 KIT DI MONTAGGIO PER RADIATORI COMPRENDE: 2 RIDUZIONI G 1/2 DESTRE E 2 RIDUZIONI G 1/2 SINISTRE ZINCATE E VERNICIATE 4 GUARNIZIONI DI TENUTA 1 VALVOLA DI SFIATO G 1/2 MANUALE CON GUARNIZIONE 1 TAPPO CIECO G 1/2 CON GUARNIZIONE
	A 81 KIT DI MONTAGGIO PER RADIATORI COMPRENDE: 2 RIDUZIONI G 1/2 DESTRE E 2 RIDUZIONI G 1/2 SINISTRE ZINCATE E VERNICIATE 4 GUARNIZIONI DI TENUTA 1 VALVOLA DI SFIATO G 1/2 MANUALE CON GUARNIZIONE 1 TAPPO CIECO G 1/2 CON GUARNIZIONE 3 STAFFE DI FISSAGGIO